

"Согласовано"

Администрации Кировского района

Санкт-Петербурга

М.П.

С.А. Ларченко


" 28 "



20 22 г.

"Утверждаю"





" 28 "

02

20 22 г.

**Отчет
о результатах деятельности государственного бюджетного учреждения,
подведомственного администрации Кировского района Санкт-Петербурга,
и об использовании закрепленного за ним государственного имущества**

на " 01 " января 20 22 г.

	КОДЫ
Дата	01.01.2022
по ОКПО	52185003
ИНН	7805149197
КПП	780501001
по ОКТМО	40339000


Наименование учреждения Государственное бюджетное общеобразовательное учреждение центр образования № 62 Кировского района Санкт-Петербурга

Юридический адрес 198097, Санкт-Петербург, ул. Турбинная, дом 50, лит.А

Наименование должности и Ф.И.О. руководителя учреждения
Исполняющий обязанности директора Кутепова Наталья Александровна

Периодичность: годовая

Начальник отдела образования


Ю.В. Ступак

Раздел 1. Общие сведения об учреждении

1.1. Перечень видов деятельности, которые учреждение вправе осуществлять в соответствии с его учредительными документами

Наименование вида деятельности	Краткая характеристика	Правовое обоснование
1	2	3
1. Основные:		
Основное общее образование	Реализация общеобразовательных программ	
Среднее (полное) общее образование		
2. Иные:		

1.2. Перечень разрешительных документов, на основании которых учреждение осуществляет деятельность

Наименование документа	№, дата выдачи документа	Срок действия документа
1	2	3
Свидетельство о Государственной аккредитации	№454 от 17.02.2014	17.02.2026
Лицензия на право ведения образовательной деятельности	№900 от 15.05.2012	бессрочно

1.3. Сведения о работниках учреждения и средней заработной платы сотрудников учреждения

Категория работника	Количество работников на начало отчетного периода		Количество работников на конец отчетного периода		Квалификация работников (уровень профессионального образования)*		Причины изменения количества штатных единиц учреждения	Расходы на оплату труда (руб.)		Средняя заработная плата (руб.)	
	по штату	фактически	по штату	фактически	на начало отчетного периода	на конец отчетного периода		год, предшествующий отчетному	отчетный период	год, предшествующий отчетному	отчетный период
1	2	3	4	5	6	7	8	9	10	11	12
Руководители	6,5	3	9	4	2чел-1 1чел-3			4 360 254,10	4 370 377,52	84 501,05	110 363,07
Специалисты	50,85	43	60,19	38	41чел-1 1чел-2 1чел-3			19 950 110,48	28 114 916,12	51 630,72	76 565,68
Служащие	1	1	1	1	1чел-1			538 052,46	413 333,84	44 837,71	41 333,38
Рабочие	25,25	19	38	20	2чел-1 6чел-3 2чел-4 7чел-5 2чел-7			6 785 405,42	6 170 801,35	29 450,54	30 249,03
Всего:	83,6	66	108,19	63	-	-	-	31 633 822,46	39 069 428,83	46 492,98	62 731,90

* - Уровень профессионального образования: высшее - 1, неполное высшее - 2, среднее профессиональное - 3, начальное профессиональное - 4, среднее (полное) общее - 5, основное общее - 6, не имеют основного общего - 7.

Раздел 2. Результат деятельности учреждения

2.1. Сведения о балансовой (остаточной) стоимости нефинансовых активов, дебиторской и кредиторской задолженности учреждения

№ п/п	Наименование показателя	Ед. изм.	Значение показателя			Примечание
			на начало отчетного периода	на конец отчетного периода	динамика изменения (гр. 5 - гр. 4)	
1	2	3	4	5	6	7
1	Остаточная стоимость нефинансовых активов учреждения	руб.	42 177 331,40	234 848 874,59	192 671 543,19	
2	Общая сумма выставленных требований в возмещение ущерба по недостачам и хищениям материальных ценностей, денежных средств, а также порчи материальных ценностей	руб.	363 236,18	389 893,47	26 657,29	
<i>справочно:</i>						
	<i>суммы недостач, взысканные в отчетном периоде с виновных лиц</i>	руб.	0,00	0,00	0,00	
	<i>суммы недостач, списанные в отчетном периоде за счет учреждения</i>	руб.	0,00	0,00	0,00	
3	Сумма дебиторской задолженности	руб.	417 899,80	563 121,83	145 222,03	
<i>в том числе:</i>						
	<i>нереальная к взысканию дебиторская задолженность</i>	руб.			0,00	
4	Сумма кредиторской задолженности	руб.	2 159 025,81	6 769 002,70	4 609 976,89	
<i>в том числе:</i>						
	<i>просроченная кредиторская задолженность</i>	руб.			0,00	
5	Итоговая сумма актива баланса	руб.	184 835 506,77	428 985 301,19	244 149 794,42	

2.2. Сведения о показателях плана финансово-хозяйственной деятельности

(руб.)

№ п/п	Наименование показателя	Плановый показатель	Фактическое исполнение	% исполнения	Примечание
1	2	3	4	5	6
1	Остаток средств на начало года	X	302 611,31	X	
2	Поступления, всего	74 734 547,39	74 624 501,73	99,9	
<i>в том числе:</i>					
	<i>Субсидия на выполнение государственного (муниципального) задания</i>	62 103 600,00	62 326 425,64	100,4	С учетом возврата финансирования прошлых лет в сумме 222 825 руб. 64 коп.
	<i>Субсидии на иные цели</i>	11 936 970,44	11 595 217,90	97,1	С учётом возврата остатков субсидий прошлых лет в бюджет субъекта Российской Федерации в сумме 230 752 руб. 54 коп.
	<i>Собственные доходы учреждения</i>	693 976,95	702 858,19	101,3	
	<i>Средства по обязательному медицинскому страхованию</i>	X	X	X	
3	Выплаты, всего	75 024 795,80	69 471 905,23	92,6	
<i>в том числе:</i>					
	<i>Субсидия на выполнение государственного (муниципального) задания</i>	62 327 173,73	57 559 620,31	92,4	
	<i>Субсидии на иные цели</i>	11 936 970,44	11 242 361,79	94,2	
	<i>Собственные доходы учреждения</i>	760 651,63	669 923,13	88,1	
	<i>Средства по обязательному медицинскому страхованию</i>	X	X	X	
4	Остаток средств на конец года	X	5 455 207,81	X	

2.2.1. Расшифровка к сведениям о показателях плана финансово-хозяйственной деятельности

№ п/п	Наименование целевой статьи	Уточненный план за 2021 год	Исполнено в 2021 году	% исполнения	Причины не исполнения
1	2	3	4	5	6
Всего:		75 024 795,80	69 471 905,23	92,6	
<i>в том числе:</i>					
1	Субсидии на выполнение государственного задания	62 327 173,73	57 559 620,31	92,4	Остаток по КОСГУ 223 - 4 767,6 т. руб. Остаток в сумме 304,7 т. р. образовался по договору на прием сточных вод и загрязняющих веществ, по питьевой воде в сумме 121,6 т. р., тепловой энергии в сумме 3 521,7 т. р. и электрической энергии в сумме 819,5 т. р. Остаток образовался в связи с тем, что по вновь вводимому в эксплуатацию бассейну предполагались данные расходы (расходы планировались по данным, предоставленным подрядчиком данного объекта). Оплата произведена по фактически выставленным счетам.
2	Субсидии на иные цели, всего	11 936 970,44	11 242 361,79	94,2	
<i>в том числе:</i>					
<i>по целевым статьям</i>					
	0220020090 "Расходы на обеспечение книгами и учебными изданиями для комплектования библиотек государственных общеобразовательных учреждений"	598 600,00	598 600,00	100,0	
	0220020750 "Расходы на приобретение несмонтируемого оборудования и инвентаря для оснащения вводных объектов учреждений общего образования"	7 221 800,00	6 826 021,36	94,5	Остаток по КОСГУ 310 - 300,00 т.руб., договор на поставку оборудования для уборки бассейна (23.11.2021) - 300,0 т.руб. не оплачен в связи с поставкой товара не соответствующего спецификации контракта. по КОСГУ 346 - 95,8 т.руб., договор на поставку инвентаря для бассейна (14.07.2021) - 487,5 т. руб. (оплачен частично в сумме 391,7 т.руб), остаток будет оплачен в 2022 году в связи с отсутствием в стране одной позиции по спецификации договора. Учреждению предоставлено гарантийное письмо на довод данного товара в 2022 году.
	0330040650 "Расходы на реализацию дополнительных мер социальной поддержки по обеспечению питанием в государственных образовательных учреждениях"	1 183 878,26	1 045 958,00	88,4	Остаток 137,9 т. руб. сложился после оплаты расходов в соответствии с условиями заключенного договора за фактически выполненные дето-дни питания учащихся.
	0220053030 "Расходы на ежемесячное денежное вознаграждение за классное руководство педагогическим работникам государственных организаций"	2 084 440,00	1 923 530,25	92,3	Остаток 160,9 т.руб. образовался за счет больничных листов и за счет применения регрессивной шкалы по страховым взносам.
	026E120620 "Расходы на обеспечение непрерывного и планомерного повышения квалификации педагогических работников"	17 407,68	17 407,68	100,0	
	0260021090 "Расходы на подготовку и проведение государственной итоговой аттестации по образовательным программам основного общего и среднего общего образования"	629 754,00	629 754,00	100,0	
	0310040240 "Расходы на реализацию дополнительных мер социальной поддержки работникам государственных учреждений"	201 090,50	201 090,50	100,0	
3	Средства от предпринимательской деятельности, всего	760 651,63	669 923,13	88,1	Остаток по КОСГУ 223 - 89,2 т.руб. по КОСГУ 225 - 1,5 т.руб.
4	Средства по ОМС	X	X	X	
<i>И т.д.</i>					

2.3. Сведения о количестве потребителей, воспользовавшихся услугами (работами) учреждения, в том числе платными и сумме доходов, полученных учреждением от оказания платных услуг (выполнения работ)

Общее количество потребителей воспользовавшихся услугами (работами)		Сумма доходов, полученных от оказания платных услуг (выполнения работ) (руб.)
Всего	в том числе платных	
1	2	3
989	0	0,00

2.4. Сведения о количестве жалоб потребителей


Наименование потребителя	Суть жалобы	Принятые меры
1	2	3
нет	нет	нет

2.5. Размещение государственного заказа

Заключено контрактов	Количество контрактов	Доля в %	Общая сумма контрактов, тыс. руб.	Доля в %
Всего, в т.ч.	139	100	26 661,5	100,00
Аукционы в электронной форме	39	28	8 319,5	31,20
Конкурсы	2	1	2 514,8	9,43
Запросы котировок	0	0	0,0	0,00
п.4 ч.1 ст.93 44-ФЗ (закупки до 100 тыс. руб.)	8	6	763,4	2,86
п.5 ч.1 ст.93 44-ФЗ (закупки до 400 тыс. руб.)	78	56	5 028,4	18,86
Прочие закупки у единственного поставщика	12	9	10 035,4	37,64

2.6. Сведения о выполнении государственного задания, утвержденного учреждению

Наименование показателя	Единица измерения	Утверждено государственным заданием	Фактически выполнено	Отклонение (гр.3-гр.4)	Краткие причины невыполнения (перевыполнения гос. задания)
1	2	3	4	5	6
Реализация основных общеобразовательных программ основного общего образования * (очная форма обучения)					
Численность обучающихся по основной общеобразовательной программе основного общего образования	чел	133	133	0	
Реализация основных общеобразовательных программ основного общего образования * (зочная форма обучения)					
Численность обучающихся по основной общеобразовательной программе основного общего образования	чел	163	163	0	
Психолого-педагогическое консультирование обучающихся, их родителей (законных представителей) и педагогических работников					
Численность обучающихся по основной общеобразовательной программе основного общего образования	чел	296	296	0	
Реализация основных общеобразовательных программ среднего общего образования (очная форма обучения)					
Численность обучающихся по основной общеобразовательной программе основного общего образования	чел	42	42	0	
Реализация основных общеобразовательных программ среднего общего образования (зочная форма обучения)					
Численность обучающихся по основной общеобразовательной программе основного общего образования	чел	99	99	0	
Реализация основных общеобразовательных программ среднего общего образования* (очная форма обучения)					
Численность обучающихся по основной общеобразовательной программе основного общего образования	чел	114	114	0	
Реализация основных общеобразовательных программ среднего общего образования* (зочная форма обучения)					
Численность обучающихся по основной общеобразовательной программе основного общего образования	чел	58	58	0	
Реализация основных общеобразовательных программ среднего общего образования* (очно-зочная форма обучения)					
Численность обучающихся по основной общеобразовательной программе основного общего образования	чел	71	71	0	
Психолого-педагогическое консультирование обучающихся, их родителей (законных представителей) и педагогических работников					
Численность обучающихся по основной общеобразовательной программе основного общего образования	чел	384	384	0	
Проведение промежуточной итоговой аттестации лиц, освоивших основную образовательную программу основного общего образования в форме самообразования или семейного образования либо обучающихся по не имеющей государственной аккредитации образовательной программе					
Численность обучающихся по основной общеобразовательной программе основного общего образования	чел	25	25	0	
Проведение государственной итоговой аттестации лиц, освоивших основную образовательную программу среднего общего образования в форме самообразования или семейного образования либо обучающихся по не имеющей государственной аккредитации образовательной программе					
Численность обучающихся по основной общеобразовательной программе основного общего образования	чел	60	60	0	
Реализация дополнительных общеобразовательных программ / технической / Очная					
Численность обучающихся по основной общеобразовательной программе основного общего образования	человеческих часов	12 240	12 240	0	
1-й год обучения	человеческих часов	12240	12240	0	
Реализация дополнительных общеобразовательных программ / физкультурно-спортивной / Очная					
Численность обучающихся по основной общеобразовательной программе основного общего образования	человеческих часов	29 376	29 376	0	
1-й год обучения	человеческих часов	29 376	29 376	0	
Реализация дополнительных общеобразовательных программ / социально-педагогической / Очная					
Численность обучающихся по основной общеобразовательной программе основного общего образования	человеческих часов	15 840	15 840	0	
Реализация дополнительных общеобразовательных программ / художественной / Очная					
Численность обучающихся по основной общеобразовательной программе основного общего образования	человеческих часов	4 680	4 680	0	



Раздел 3. Сведения об использовании имущества, закрепленного за учреждением

Наименование показателя	Ед. изм.	Недвижимое имущество		Движимое имущество		Всего	
		на начало отчетного периода	на конец отчетного периода	на начало отчетного периода	на конец отчетного периода	на начало отчетного периода	на конец отчетного периода
1	2	3	4	5	6	7	8
1. Общая балансовая (остаточная) стоимость имущества, находящегося на праве оперативного управления по данным баланса	руб.	25 043 984,28	214 513 247,15	47 040 223,10	53 145 891,63	72 084 207,38	267 659 138,78
		(6 880 362,61)	(195 325 450,40)	(872 984,21)	(2 768 980,12)	(7 753 346,82)	(198 094 430,52)
<i>в том числе:</i>							
<i>переданного в аренду</i>	руб.						
<i>переданного в безвозмездное пользование</i>	руб.		910 765,81		3 429 013,55	0,00	4 339 779,36
<i>приобретенного учреждением за счет средств, выделенных учредителем на указанные цели</i>	руб.			17 625 760,32	20 606 059,45	17 625 760,32	20 606 059,45
<i>приобретенного учреждением за счет доходов, полученных от платных услуг и иной приносящей доход деятельности</i>	руб.					0,00	0,00
<i>особо ценное движимое имущество</i>	руб.	X	X	29 414 462,78	32 539 832,18	29 414 462,78	32 539 832,18
2. Количество объектов недвижимого имущества, находящегося у учреждения на праве оперативного управления	шт.	2	2	X	X	2	2
<i>в том числе:</i>							
<i>переданного в аренду</i>	шт.			X	X		
<i>переданного в безвозмездное пользование</i>	шт.			X	X		
3. Общая площадь объектов недвижимого имущества, находящегося у учреждения на праве оперативного управления	м ²	4 987,7	5 432,2	X	X	4 987,7	5 432,2
<i>в том числе:</i>							
<i>переданного в аренду</i>	м ²			X	X		
<i>переданного в безвозмездное пользование</i>	м ²		208,3	X	X		208,3
4. Объем средств, полученных в отчетном году от распоряжения в установленном порядке имуществом, находящимся у учреждения на праве оперативного управления	руб.	X	X	X	X		

Зам. дир. по АХР
(должность)

В
(подпись)

Савина Е.М.
(инициал имени, фамилия)

ГЛАВНЫЙ БУХГАЛТЕР

Сав

САВИНА Е.М.